

Årsrapport 2006



**Trondheim
Renholdsverk**

INNHOOLD

| | |
|-----------------------------------|---------|
| EIERANDELER I ANDRE SELSKAP | SIDE 02 |
| NØKKELTALL 2006 | SIDE 02 |
| DIREKTØREN HAR ORDET | SIDE 03 |
| ORGANISERING AV SELSKAPENE | SIDE 04 |
| ÅRSBERETNING | SIDE 05 |
| HMS&K | SIDE 08 |
| HUSHOLDNINGSAV FALL | SIDE 10 |
| NÆRINGS-AV FALL | SIDE 13 |
| REGNSKAP | SIDE 16 |
| KONTANTSTRØMOPPSTILLING | SIDE 18 |
| REVISORS UTTALELSE | SIDE 19 |

NØKKELTALL 2006

| | |
|-------------------------------------|----------------|
| Mottatt plast til sortering: | 4 323 tonn |
| Mottatt papp/papir til sortering: | 30 230 tonn |
| Mottatt avfall til deponi: | 8 929 tonn |
| Mottatt avfall til forbrenning: | 13 045 tonn |
| Mottatt farlig avfall: | 451 tonn |
| Konsernets samlede driftsinntekter: | 175,6 mill. kr |
| Konsernets samlede driftskostnader: | 159,2 mill. kr |
| Konsernets samlede årsresultat: | 13,9 mill. kr |
| Konsernets samlede egenkapital: | 41,8 mill. kr |



Renholdsverket samler inn alt av papp og papir fra husholdningene i Trondheim kommune. I drikkekartonglotteriet ble det i 2006 trukket ut to vinnere fra Trondheim kommune. De vant 10.000 kr. hver

EIERANDELER I ANDRE SELSKAP

Rekom AS (3,43% eierandel)

Rekom AS er et aksjeselskap som er eid av 59 kommuner og interkommunale avfallsselskaper i Norge. Eierne er ansvarlig for husholdningsrenovasjonen for et flertall av landets kommuner. Selskapets hovedoppgave er å opptre som megler for alle interesserte leverandører av avfall og gjenvinningsmaterialer, ved salg av ulike avfallstyper og ved kjøp av gjenvinningstjenester.

Retura Norge AS (7,7% eierandel)

Retura AS er en landsdekkende salgsorganisasjon for renovasjonstjenester mot næringslivet. Retura tilbyr komplette, kostnadseffektive og miljøriktige avfallsløsninger over hele Norge.

WEEE-RECYCLING AS (20% eierandel)

WEEE Recycling AS er et privat aksjeselskap, i drift siden 1. juli 2003. Selskapet har et av verdens mest moderne anlegg for gjenvinning av EE-avfall og kuldemøbler. Anlegget er det eneste for behandling av KFK holdige kuldemøbler i Norge.

Trøndelag Gjenvinning AS (33,33% eierandel)

Trøndelag Gjenvinning AS ble opprettet i 2004 og eier 88% av Westgaard AS. Westgaard AS er et transportfirma.

Namdal avfallstransport AS (20% eierandel)

Namdal avfallstransport AS er et transportfirma. Selskapet har en anbudskontrakt med Midtre Namdal Avfallsselskap frem til oktober 2009 om innsamling av husholdningsavfall i 9 kommuner.

OMSTILLING OG VEKST

Konsernet Trondheim Renholdsverk AS gjennomførte flere endringsprosesser i 2006. Datterselskapet Renholdsverket AS ble stiftet 1.1.2006 og overtok i løpet av året alle lovpålagte oppgaver innen renovasjonen i Trondheim Kommune. Fra november 2006 overtok vi fra en privat aktør all innsamling av husholdningsavfall på Vestsiden av byen. Samtidig gjennomførte konsernet den med eieren avtalte nedbemanningen på over 30 årsverk, hovedsakelig blant renovatører i Renholdsverket AS og administrasjonen i konsernselskapet. Datterselskapet Retura TRV AS, som ble etablert 1.6.2005, hadde et nytt godt år og leverte resultater blant de beste i bransjen. Resultatet for konsernet var at man påtok seg arbeid for 17 nye årsverk på Vestsiden, men reduserte bemanningen, og snudde årsresultatet fra – 6,3 mill. kroner til 13,9 mill. kroner.

Konsernet samarbeidet også aktivt med og om "Revisjonens gjennomgang av Trondheim Renholdsverk 1996-2006", og svarte på medias spørsmål om ulike temaer som konkurranse- vridning, evne til å levere tjenestene, effektivitet, arbeidsmiljø, sykefravær etc.

Det er med en viss lettelse vi snart kan legge bak oss en politisk behandling av en rapport fra rådmannen, som konstaterer at vi driver lovlig på alle vis. Vi har en lovmessig og fornuftig fordeling av eiendeler, inntekter og kostnader mellom lovpålagte og konkurranseutsatte oppgaver. Konsernet, eller Renholdsverket AS, har hatt en uvant høy medieprofil, men eieren konstaterte på Generalforsamlingen i mai 2007 at vi har levert på løftene om omstilling.

Begge datterselskapene har til sammen omkring 65 biler. Vi bestilte i 2006 11 nye biler og er kommet godt i gang med et etterlengtet utskiftningsprogram. Samtidig utarbeidet vi planer for og bestilte spesielt miljøvennlige biler for Midtbyen, to stillestående hybridbiler som skal drives av elektrisitet og biodiesel. Renholdsverket AS prioriterte i 2006, i tillegg til nedbemanning, overtagelse av Vest og utskifting av materiell, også utarbeidelse av ny Avfallsplan for 2007-2016. Konkret skal vi i 2007 spesielt arbeide med etablering av ny gjenvinningsstasjon på Østsiden av byen og forbedring av servicen på returpunktene. Besøket på gjenvinningsstasjonen på Hegstadmoen har økt dramatisk de senere årene. Det er veldig bra og vi må nå utvide kapasiteten.

Sykefraværet divergerer mye mellom de to datterselskapene. Renholdsverket AS, som fikk de største kravene om effektivisering, har et betydelig høyere fravær enn Retura TRV AS, selv om de har tilnærmet samme aldersprofil. Ledelse, tillitsvalgte og hovedverneombud arbeider aktivt med ulike aktører, som bedriftshelsetjenesten og NAV, for å få fraværet ned. Selskapene underskrev i mars 2007 en avtale om Inkluderende Arbeidsliv.

Retura TRV AS har mer enn innfridd forventningene og har prioritert markedsutvikling, effektivisering og vekst. Det gode



Adm.dir. Ole Petter Krabberød

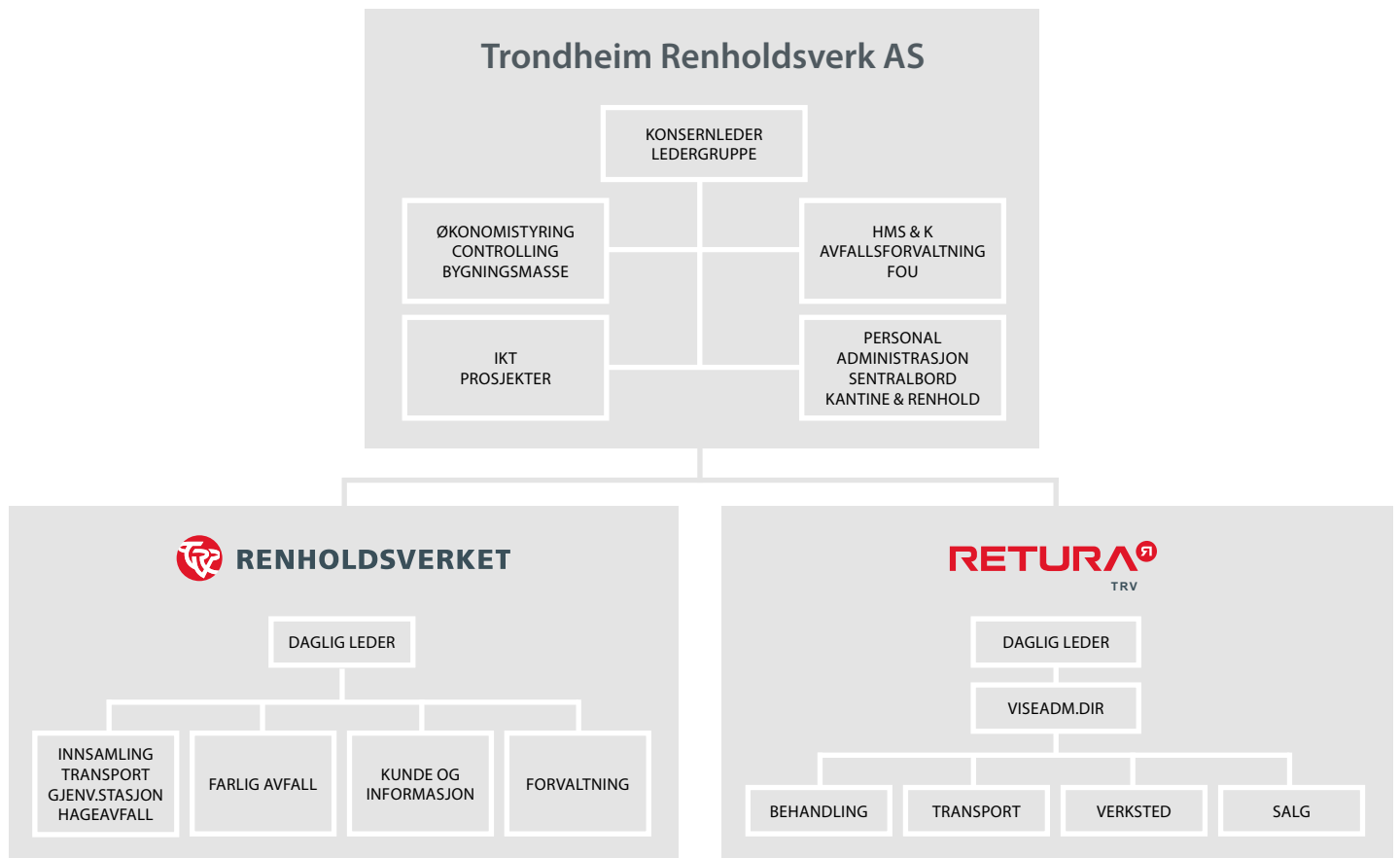
resultatet muliggjorde et uventet utbytte til eieren på 2,5 mill. kroner. Selskapet har en god markedsandel, og er godt forberedt til å delta i den videre omstruktureringen i næringen. De fleste, fra husholdninger til næringsdrivende, kaster dessverre et økende volum som avfall. Retura TRV AS har som oppgaver å utvikle miljøvennlige og effektive nedstrøms- eller gjenvinningsløsninger, samt å gjøre gode valg på investeringer, vekst og oppkjøp. Ut over fornying av bilpark har selskapet valgt investeringer i sorteringsutstyr og bygging av ny hall for å få mesteparten av avfallet ut av syne og under tak. Målet er en enda bedre og mer effektiv grad av utsortering.

Retura TRV AS har gjennom sin deltagelse i den landsdekkende franchisekjeden Retura arbeidet aktivt for en stadig bedre dekning nasjonalt, samt håndtering av stadig flere landsdekkende avtaler med store kunder. Veidekke Gjenvinning AS, som er spesielt store på Østlandet, tegnet seg for 30% av aksjene i en rettet emisjon høsten 2006, og tegnet samtidig franchiseavtale. Dette gjør Retura til en av de 3-4 best posisjonerte aktørene innen avfallsbransjen.

Begge datterselskapene skal, sammen med andre aktører i byen og regionen, arbeide videre med bruk av mer miljøvennlige løsninger, som miljøvennlig drivstoff. Både biodiesel og biogass for hele bilparken står på agendaen. Til slutt vil jeg gjerne, på vegne av eier, styre og meg selv, få takke alle ansatte for den fine innsatsen og det gode humøret.

ORGANISERING AV SELSKAPENE

Organisasjonskart pr. 31.12.2006



Trondheim Renholdsverk AS

Trondheim Renholdsverk AS er morselskapet i konsernet Trondheim Renholdsverk (TRV). Når vi omtaler TRV som konsern, så menes den samlede virksomheten i morselskapet og heleide datterselskap.

Trondheim Renholdsverk AS eies av Trondheim kommune. Styret velges av eieren og har 7 medlemmer. Av disse er 2 representanter valgt fra de ansatte. Stig Klomsten satt som styreleder frem til 30. mai 2006. Fra samme dato ble Roar Arntzen valgt inn som styreleder. Generalforsamlingen i Trondheim Renholdsverk AS utgjøres av formannskapet i Trondheim kommune.

Retura TRV AS

Retura TRV AS er et heleid datterselskap av Trondheim Renholdsverk AS som selger tjenester innen avfallshåndtering til næringslivet. Selskapet ble stiftet 31. mai 2005 og hadde sin formelle oppstart 1. juni 2005. Styret har 5 medlemmer som foruten styreleder består av 2 eksterne representanter fra det private næringsliv og 2 ansattrepresentanter. Stig Klomsten satt som styreleder frem til 30. mai 2006. Fra samme dato ble Roar Arntzen valgt inn som styreleder.

Renholdsverket AS

Renholdsverket AS er et heleid datterselskap av Trondheim Renholdsverk AS som utfører tjenester for husholdningene i Trondheim etter avtale med Trondheim kommune. Renholdsverket AS ble stiftet 1. august 2005 og hadde sin formelle oppstart med eget budsjett og regnskap den 1. januar 2006. Fra 20. november 2006 overtok Renholdsverket AS innsamling av husholdningsavfall også på vestsiden av byen. I tillegg til drift er også forvaltning plassert i selskapet. Styret har 7 medlemmer hvorav 2 representanter er valgt fra de ansatte. Stig Klomsten satt som styreleder frem til 30. mai 2006. Fra samme dato ble Roar Arntzen valgt inn som styreleder.

Ansatte og organisasjoner

Konsernet Trondheim Renholdsverk AS hadde 150 ansatte i utgangen av 2006. Selskapet ledes av administrerende direktør Ole Petter Krabberød, som også er daglig leder i Retura TRV AS og Renholdsverket AS. Selskapet er medlem i Kommunenes Sentralforbund Bedrift, Avfall Norge og Avfallsforum Midt-Norge. De ansatte er organisert i Fagforbundet, Norges Ingeniørorganisasjon (NITO) og Akademikerne.

ÅRSBERETNING

Trondheim Renholdsverk AS (TRV) driver utleie av fast eiendom, hovedsakelig til egne datterselskapers operative virksomhet, samt leveranser av fellesadministrative funksjoner til heleide datterselskaper. Selskapet har vært sertifisert i henhold til ISO 9001 og 14001 på kvalitet og ytre miljø siden 2004 og datterselskapene fikk formelt sin sertifisering i 2006. Da all drift ligger i datterselskapene omtales ytre miljø i årsberetningene for disse. Selskapet forvalter eierskapet i de to heleide datterselskapene Renholdsverket AS og Retura Trondheim Renholdsverk AS. I tillegg forvalter selskapet minoritetsposter i andre selskaper i Norge. Trondheim Renholdsverk AS er 100% eiet av Trondheim kommune.

Virksomheten i Trondheim Renholdsverk AS i 2006 har vært preget av omstilling og reorganisering. Det er i 2006 gjennomført en nedbemanning på nærmere 50% i selskapet.

Redegjørelse til årsregnskapet

Resultatregnskap

Selskapets omsetning ble i 2006 28,69 mill. kroner. Tilsvarende i 2005 91,10 mill. kroner. Endringen i omsetning skyldes i all hovedsak etableringen av et eget selskap for husholdningsvirksomheten fra 01.01.2006.

Konsernets samlede omsetning ble i 2006 175,57 mill. kroner, dvs. en økning på ca. 32,01 mill. kroner fra 2005 eller 22,02%. Økningen i konsernets omsetning skyldes økning i aktiviteten i heleide datterselskaper. Renholdsverket AS er tilført nye oppgaver fra Trondheim kommune i 2006. Retura Trondheim Renholdsverk AS har i 2006 hatt en sterk vekst i omsetningen mot næringskunder.

Selskapets driftskostnader ble i 2006 26,42 mill. kroner. Tilsvarende i 2005 104,32 mill. kroner. Endringen i driftskostnader skyldes etableringen av et eget selskap for husholdningsvirksomheten fra 01.01.2006.

Konsernets samlede driftskostnader ble i 2006 159,19 mill. kroner mot 148,54 millioner kroner i 2005. Den relative økningen i driftskostnader er på 7,2%. Økningen i konsernets driftskostnader er dermed mindre enn halvparten av økningen i konsernets omsetning.

Driftsresultatet i selskapet ble i 2006 2,27 mill. kroner. Tilsvarende i 2005 – 13,22 mill. kroner. I 2005 var husholdningsvirksomheten en del av selskapet. Det gir en driftsmargin for selskapet i 2006 på 7,9% mot tilsvarende –14,5% i 2005.

Konsernets samlede driftsresultat ble 16,37 mill. kroner mill. kroner mot et driftsresultat i 2005 på –4,98 mill. kroner. Det gir konsernet en samlet driftsmargin på 9,3% mot tilsvarende –3,5% i 2005.

Resultatet etter skatt for selskapet er på 5,18 mill. kroner. Samlet for konsernet er resultat etter skatt 10,07 mill. kroner. Resultat etter skatt i 2005 var for konsernet samlet –4,86 mill. kroner.

Styret anbefaler at det på bakgrunn av resultatene i Retura TRV AS for 2006 utbetales utbytte fra Trondheim Renholdsverk AS på 2,5 mill.

Styret foreslår dermed at årets resultat i Trondheim Renholdsverk AS etter skatt på kroner 5 184 432 disponeres slik:

- Avsatt til utbytte kroner 2 500 000,-
- Overført til annen egenkapital kroner 2 684 432,-

Selskapets frie egenkapital er på kroner 60 580,-.

Med hensyn til andre forhold som er viktig for å bedømme selskapets økonomiske stilling og resultat av virksomheten, vises det til fremlagte regnskap, samt noter og kontantstrømoppstilling.

Balanse

Selskapet skilte pr. 01.01.2006 ut husholdningsvirksomheten fra selskapet i et nytt heleiet datterselskap kalt Renholdsverket AS.

Bokført egenkapital ved årsskiftet i selskapet var 32,07 mill. kroner. Dette tilsvarer 30,2% av selskapets total kapital på 106,47 mill. kroner. Dette er en økning på 12,2% fra 2005. Konsernets samlede egenkapital var ved årsskiftet 41,76 mill. kroner, som gir en egenkapitalandel på 23,3%, hvilket er omtrent på nivå fra 2005 på 24,6%.

Konsernets pensjonsforpliktelse er redusert fra 6,54 mill. kroner i 2005 til 5,22 mill. kroner i 2006. Det vises til note 10. Ikke resultatført estimatendring/-avvik representerer fremtidige pensjonskostnader for selskapet.

Selskapets finansielle engasjement i andre selskaper man ikke eier 100% av aksjene i er spesielt følgende engasjementer; WEEE Recycling AS (20% eierandel), Trøndelag Gjenvinning AS (33,34% eierandel) og Namdal Avfallstransport AS (20% eierandel). Resultater fra disse virksomhetene konsolideres forholdsvis i konsernets resultat og egenkapital for 2006.

Det er i 2006 foretatt investeringer i konsernet på til sammen 34,5 mill. kroner. Dette dreier seg i hovedsak om utskifting av bil- og maskinpark i datterselskaper, samt erverv av en større tomt av Trondheim kommune på Heggstadmoen. All fast eiendom eies av selskapet.

Selskapets beholdning av likvider og betalingsmidler utgjorde ved årets slutt 3,35 millioner kroner. Konsernet



Virksomheten i Trondheim Renholdsverk AS har i 2006 vært preget av omstilling og reorganisering. Det er i 2006 gjennomført en betydelig nedbemanning i selskapet.

besitter samlede likvider og kontantekvivalenter for 24,75 mill. kroner. I tillegg kommer trekkrettigheter for 20 mill. kroner i Fokus Bank ASA.

Selskapet og konsernet har i løpet av 2006 gjennomført en betydelig omstillingsprosess. Dette har omfattet et betydelig antall administrative stillinger i selskapet og driftsstillinger i heleide datterselskaper, spesielt i husholdningsvirksomheten. Det er benyttet både frivillige tiltak, permitteringer og oppsigelser i denne prosessen. Det er ikke registrert rettslige krav etter at alle frister er utløpt.

Utover dette er ikke styret kjent med at det er inntrådt forhold etter regnskapsårets utløp som er av betydning for bedømmelsen av selskapets resultat og økonomiske stilling.

Forutsetningen for fortsatt drift er tilstede og dette er lagt til grunn for årsregnskapet.

Det fremlagte regnskap med tilhørende balanseoppstilling, resultatoppstilling og noter, gir en rettvise oversikt over selskapets og konsernets resultat og utvikling, og dets stilling. De mest sentrale risikoer og usikkerhetsfaktorer selskapet og konsernet står overfor, er vesentlige endringer i datterselskapenes rammebetingelser knyttet til drift så som dieselpriser og energipriser. Konsernet er samlet sett også eksponert for variasjoner i råvarepriser som pulp & paper og stål og metaller.

Vurdering av finansiell risiko

Trondheim kommune eier selskapet 100%. Trondheim kommune er også selskapets og konsernets største långiver. Trondheim kommunes andel av konsernets langsiktige gjeld

er ikke sikret i pant. Langsiktig gjeld er eksponert mot endringer i rentenivået (NIBOR, 3-mnd.).

Risiko for at motparter ikke har økonomisk evne til å oppfylle sine forpliktelser anses svært lav, da det historisk sett ikke har vært lite tap på fordringer. Det er ikke inngått avtaler om motregning eller andre finansielle instrumenter som minimerer kredittrisikoen.

Selskapets likviditet er styrket betydelig ift. forrige regnskapsår, og vurderes som tilfredsstillende.

Investeringer i nye kjøretøy og løsøre leasingfinansieres. Investeringer i fast eiendom mv. finansieres med egenkapital eller i form av lån.

Selskapet arbeider kontinuerlig for å øke omløpshastigheten på fordringer.

Selskapet har etablert konsernkontoordning i Fokus Bank som alle heleide datterselskaper i konsernet er en del av.

Forretningsområder

Selskapets forretningsområder er drift av eiendommer og produksjon og leveranse av fellesadministrative tjenester til datterselskaper mv., samt forvaltning av eierandeler i datterselskaper og eksterne selskaper.

Selskapet besitter verdier i form av fast eiendom som i all hovedsak leies ut til konsernets egen virksomhet. Til dette medgår ressurser til bygningsdrift, renhold, kantine mv.

Utover dette inneholder selskapet konsernstab som består av

funksjoner til økonomi/regnskap, HMS&K, IKT og personal i tillegg til administrerende direktør.

Kjøp og salg av tjenester mellom selskapene i konsernet er regulert i egne avtaler.

Trondheim Renholdsverk AS utfører også på oppdrag fra Trondheim kommune gjennom Renholdsverket AS en del forvaltningoppgaver.

Likestilling

Selskapet har i 2006 ikke etablert noen spesiell strategi for å fremme likestilling. Av selskapets 15 ansatte er 7 kvinner, dvs, en andel på om lag 50%. Tilnærmet samtlige kvinner er i merkantile eller merkantilliknende funksjoner. Selskapet har 1 kvinnelig leder.

Selskapet praktiserer kjønnsnøytralitet med hensyn til rekruttering.

Selskapet er arbeidsgivermedlem i KS-bedrift, og har tariffavtaler som gjelder for det kommunale tariffområdet. Det innebærer at for det personell som omfattes av tariffavtalene, så legges kjønns spesifikke føringer i sentrale og eventuelle lokale forhandlinger til grunn. Opptrykk i lønnsstigningene utover tariffavtalenes minimumsbestemmelser praktiseres likt uavhengig av kjønn.

Arbeidstidsordninger i bedriften følger de ulike stillingene og er uavhengig av kjønn. Deltidsarbeid er ikke vanlig ved bedriften.

Overtidsarbeid avhenger i stor grad av hvilken stilling vedkommende har.

Miljø

Sykefraværet i selskapet er på 11,9% mot 10,4% i 2005. Økningen skyldes langtidsfravær for enkeltpersoner. For konsernet er fraværet 12,7% i 2006 mot 9,6% i 2005. Endringen skyldes primært økt fravær i Renholdsverket AS

Selskapet har i 2006 ikke hatt arbeidsulykker. Nedgangen fra 2005 skyldes at husholdningsvirksomheten er flyttet til eget selskap. Det arbeides kontinuerlig med å forbedre og legge til rette for tiltak som kan bidra til å redusere sykefravær og skaderisiko. Selskapet har for eksempel bedriftshelsetjeneste og avtale med treningsstudio for ansatte.

Selskapet driver ikke virksomhet som i spesiell grad innebærer bruk av innsatsfaktorer som forurenser det ytre miljø.

Fremtidsutsikter

Virksomheten knyttet til administrative funksjoner er selvsagt avhengig av aktivitetsnivået i datterselskapene. Vesentlig bortfall eller tilkomst av oppgaver vil måtte resultere i endringer i kapasitet.

Eiendomsvirksomheten som skal drives av morselskapet har et viktig fremtidig potensiale både på Tempe og på Heggstadmoen.



Roar Arntzen
Styrets leder




Hans Borge



Bjørn Ole Taftøy

Trondheim, 10.05.2007



Terje Norddal



Hilde Opoku



Vibeke Å. Gran



Ole-Petter Krabberød
Adm. dir.



Dina Elverum Aune

HELSE, MILJØ, SIKKERHET OG KVALITET (HMS&K)

Konsernet har i 2006 gjennomgått stor omstilling og nedbemanning. Sykefraværet har gått markert opp, og er spesielt høyt i datterselskapet Renholdsverket AS. Antall skader har gått derimot gått ned og fraværet pga. inntrufne skader er nesten halvert i forhold til 2005.

Alle selskapene i konsernet ble i 2006 sertifisert i henhold til standardene ISO 9001:2000 og ISO 14001:2004.

Sertifisering av styringssystem for kvalitet og ytre miljø

Konsernet TRV sitt styringssystem for HMS&K ble første gang sertifisert i henhold til kvalitets- og miljøstandardene ISO 9001 og ISO 14001 i 2004. Sertifiseringen krever årlige oppfølgingsrevisjoner og revisjonen i 2006 ble gjennomført av 2 revisorer fra Teknologisk Institutt Sertifisering AS den 9. og 12. mai. Dette resulterte i 9 observasjoner, hvorav ingen avvik. Dette er en bekreftelse på vårt arbeid med systematisk forbedring i tilknytning til utførelsen av våre daglige gjøremål.

Ved revisjonen i 2006 var TRV blitt til et konsern og alle de tre selskapene i konsernet fikk separate sertifikater etter sertifiseringsrevisjonen. Sertifikatet er kanskje spesielt verdifullt for Retura TRV AS, i forbindelse med franchiseavtalen og de daglige henvendelsene fra næringslivet. Styringssystemet tilfredsstiller i tillegg HMS-kravene i internkontrollforskriften.

Økning i sykefraværet

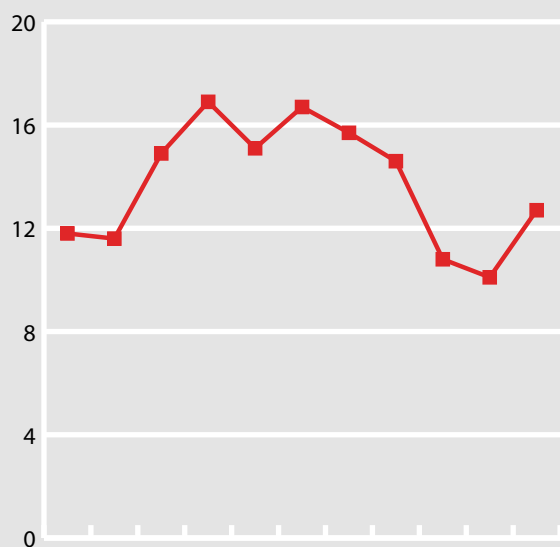
Avfalls- og transportbransjen er generelt preget av relativt høye sykefraværstall. Usikkerhet knyttet til egen arbeidsplass påvirker dette ytterligere i negativ retning. Ser vi på de siste 10 årene har dette vært tydelig for TRV. Fraværet gikk kraftig opp i 1998/1999, samtidig som man tapte anbudskampen om renovasjon på Trondheim vest. Etter 1999 har TRV fram til 2005 oppnådd en nedgang i det samlede sykefraværet fra 16,9% til rundt 10,0%. I 2006 økte derimot konsernets samlede sykefravær til 12,7%. Dette fordeler seg som følger:

| | |
|------------------------------------|-------|
| - Trondheim Renholdsverk AS | 11,9% |
| - Renholdsverket AS | 17,1% |
| - Retura Trondheim Renholdsverk AS | 8,6% |

Som tallene viser er det særlig i Renholdsverket AS at utfordringene er størst når det gjelder sykefravær. Også Trondheim Renholdsverk AS har et fravær på nærmere 12%, men dette selskapet hadde ved utgangen av 2006 i overkant av 10 ansatte, og da vil et par langtidsfravær gi store utslag.

Systematisk HMS-arbeid

TRV følger lovverkets krav til HMS-opplæring og som en del av HMS&K-systemet er det utført en rekke faste oppgaver slik som vernerunder og internrevisjoner. Arbeidsmiljøutvalget ved TRV har vært aktivt i 2006. TRV har også egen AKAN-kontakt, samt skriftlig avtale om bedriftshelsetjeneste med Trondheim kommune. Det er også sendt deltagere på ulike eksterne kurs, samt holdt interne kurs.



Sykefraværprosent i konsernet TRV i perioden 1996 - 2006

"Alle selskapene i konsernet ble i 2006 sertifisert i henhold til standardene ISO 9001:2000 og ISO 14001:2004."

Sikkerhet

Det ble i 2006 rapportert 14 skader i konsernet Trondheim Renholdsverk, hvorav 8 medførte fravær. Dette er en klar nedgang sammenlignet med tallene fra de siste år. I 2004 og 2005 var de tilsvarende tallene henholdsvis 27 og 20 skader. Av de rapporterte skadene i 2006 fant 6 sted i Retura TRV AS og 8 i Renholdsverket AS. TRV AS hadde ingen skader. Av de registrerte skadene i Retura TRV AS medførte 2 skader et fravær utover arbeidsdagen, mens 6 skader ga fravær i Renholdsverket. Antall fraværsdager pga. skader viser også en svært positiv utvikling. Skadefraværet i 2006 utgjorde 76 dager, mens tilsvarende tall for 2004 og 2005 var på henholdsvis 312 og 143 dager. Dette på tross av at 2004-tallet til da var det laveste på flere år.

Det har i 2006 vært rapportert 3 branner eller branntilløp. Alle har funnet sted i Retura TRV AS, 2 i tilknytning til anlegget for sikkerhetsmakulering og 1 i forbindelse med deponiet. Straks-tiltak i forbindelse med makuleringsanlegget ble iverksatt umiddelbart, mens ytterlige omlegginger for å forebygge evt. gjentagelser planlegges iverksatt i 2007. Ved deponibrannen ble antatt kilde identifisert og aktuell kunde kontaktet, hvorpå det er iverksatt tiltak som skal hindre gjentagelser.

Ytre miljø

Konsernet TRV er en miljøbedrift, hvor hovedprosessen i begge datterselskap omhandler ivaretagelse av økonomiske og materielle ressurser i avfallet, samtidig som vi gjennom vår håndtering tar hensyn til og verner helse og ytre miljø. Sertifiseringen i henhold til ISO 14001:2004 viser at TRV tar dette arbeidet på alvor.

Når det gjelder det ytre miljøet har TRV i 2006 fortsatt arbeidet med forsterket søkelys på de prioriterte miljøaspektene av driftsprosessene; bedre utnyttelse av drivstoff og økte avfallsmengder til gjenvinning. TRV kan her vise til en positiv utvikling i mengdene til materialgjenvinning. Samtidig ble det i 2006 registrert en økning i mengdene til deponi på bekostning av mengdene i energigjenvinning. Dette har direkte sammenheng med utbyggingsarbeidet som har pågått ved Heimdal varmesentral og den mottaksstopp de har innført i perioder av året.

TRV har i 2006 arbeidet med mer miljøvennlig drivstoffbruk. Ved innkjøp av nye renovasjonsbiler til bruk i Midtbyen er det i offentlig anskaffelse krevd både at utstyret skal kunne benytte 100% biodiesel som drivstoff og samtidig ha elektrisk drevne aggregater. Dette betyr at motoren vil stoppe når bilen står stille og det arbeides med å laste avfall på bilen. De nye bilene vil gi en miljøgevinst både i form av redusert utslipp og mindre støy. Det er i tillegg arbeidet for å innføre bruk av 5% biodiesel i alt drivstoff som benyttes i konsernet TRV.

Kvalitet

TRV er en markedsrettet bedrift som søker å tilfredstille de forventninger som våre kunder har til kvaliteten på våre tjenester, noe som innebærer at vi arbeider aktivt med å oppfylle og sikre alle kvalitetsforpliktelser vi har inngått i våre avtaler. Sertifiseringen i henhold til ISO 9001:2000 viser at TRV tar dette arbeidet på alvor.

Målsettingene for bedre kvalitet dokumenteres via kundeundersøkelser både for Retura TRV AS og innenfor husholdningsrenovasjonen som Renholdsverket AS betjener. Resultatet fra undersøkelsene blir benyttet internt for å tilby kundene et enda bedre produkt. Begge selskap kan vise til gode resultater, men antallet klager ved ordinær husholdningsrenovasjon steg tydelig i desember 2006. Dette har sammenheng med at Renholdsverket AS overtok renovasjonen på vestsiden av Trondheim 20. november. Det er 8 år siden Renholdsverket sist drev renovasjon i disse bydelene og mangelfull detaljkunnskap, sammen med snøfall og juleinnkjøring ga driftsproblemer på tampen av året. Etter at det i de 3 første kvartalene ble registrert mellom 0,9 og 2,8 klager pr. 10000 tømming, ga siste kvartal et resultat på 9,1 klager pr. 10000 tømming. Kvalitetsmålet er på maksimalt 7 klager pr. 10000 tømming. Tiltak er iverksatt.

Retura TRV AS søker å tilby næringslivet det beste innen avfallsrådgivning og -service, og ved å benytte Retura TRV som samarbeidspartner skal kunden være trygg på at avfallet håndteres forsvarlig til kostnadseffektive priser.

Kontinuerlig forbedring

TRV praktiserer skriftlig avviksrapportering innen HMS&K. Vår rapportering inkl. foruten rene avvik, også farlige forhold, nestenulykker og rene forbedringsforslag til forebyggende aktivitet.

Det ble i 2006 registrert 166 slike avvik (uten personskade). Antallet viser for første gang en nedgang, etter at dette har økt helt siden TRV startet med avviksrapportering. Dette er ikke så overraskende da det tar tid å få opp en god registrering, og årsrapporten for 2005 påpekte spesielt at veksten i 2005 hadde avtatt merkbart det siste året. En stor andel av avvikene totalt, omhandler levering av avfall som strider mot vedtatte sorteringskrav, og da spesielt vedrørende innsamling av farlig avfall. Foruten sterkt fokus på avvik hos farlig avfall, bør det bemerkes at det også føres egne avviksregistreringer på enkelte områder utenom selve HMS&K-systemet. Spesielt gjelder dette kundeforholdene på renovasjon og mottaks-kontrollene ved Hegstadmoen. Avvikene er i stor grad løst internt, men kunder og eksterne samarbeidspartnere er også kontaktet for tiltak. Det arbeides kontinuerlig med å forbedre og legge til rette for tiltak som kan bidra til å redusere sykefravær og skaderisiko.

HUSHOLDNINGSAVFALL

Innsamlede mengder til sortering: (tall i tonn)

| | 2006 | 2005 | 2004 |
|-----------------|--------|--------|--------|
| Papp/papir | 14 265 | 14 527 | 13 951 |
| Plastemballasje | 1 009 | 1 065 | 1 190 |



Mottatte mengder ved Hegstadmoen gjenvinningsstasjon (tall i tonn)

| | 2006 | 2005 | 2004 |
|-----------------------|---------------|--------------|--------------|
| Rent treverk | 1 699 | 1 638 | 1 260 |
| Impregnert treverk | 336 | 350 | 275 |
| Papir* | 0 | 8 | 48 |
| Papp | 255 | 245 | 238 |
| Plastfolie* | 0 | 1 | 7 |
| Plastflasker/-kanner* | 0 | 0 | 4 |
| Isopor | 19 | 12 | 14 |
| PCB-ruter | 21 | 6 | 7 |
| Metallskrot | 967 | 967 | 851 |
| Brennbart restavfall | 4 332 | 4 353 | 3 716 |
| Restavfall til deponi | 3 126 | 1 771 | 713 |
| Totalt | 10 755 | 9 351 | 7 133 |

* Gjenvinningsstasjonen er tilrettelagt for mottak av grovavfall og det mottas derfor ikke nevneverdige mengder papir og plastfolie/kanner. Dette leveres i 3-beholdersystemet.

Til tjeneste for hele byen!

Renholdsverket AS drifter flere avtaler om innsamling, transport og mottak av avfall fra Trondheims husholdninger. Siden 1998 har husholdningsrenovasjonen på vestsiden av byen vært utført av annen aktør, men fra den 20. november fikk Renholdsverket AS igjen ansvar for husholdningsavfallet fra hele Trondheim. Videre omfatter avtalene drift av gjenvinningsstasjon og hageavfallsmottak, innsamling og mottak av farlig avfall i tillegg til vedlikehold, lagerhold og utsetting av beholdere. Renholdsverket AS utøver også en forvaltningsvirksomhet som omfatter informasjonsvirksomhet til husholdningene og oppfølging av abonnement.

"... 20. november fikk Renholdsverket AS igjen ansvar for husholdningsavfallet fra hele Trondheim."

Renovasjon

2006 var preget av omstilling, nedbemanning og effektivisering. Utgangspunktet for disse prosessene var basert både på egendefinerte målsettinger og effektivitetsmål pålagt selskapet av formannskapet i Trondheim kommune. Prosessene har resultert i en oppgradert og fornyet bilpark og et rutesystem som kan kjøres mer effektivt. Begge deler har også en positiv effekt på det ytre miljøet.

I forbindelse med overtakelsen av renovasjonen på vestsiden av Trondheim fikk det mannskap som tidligere hadde betjent denne bydelen tilbud om å søke jobb hos Renholdsverket AS. Mange benyttet seg av dette tilbudet og driften er derfor delvis basert på det samme mannskap og materiell som var før overtakelsen.

Renholdsverket AS er en del av et konsern med ambisjoner om å bli landets ledende miljøselskap. Denne målsettingen er en rettesnor for alle de prosesser som gjennomføres i selskapet og i samarbeidet med bestillerfunksjonen hos den kommunale forvaltningsenheten. I dette samarbeidet bistår Renholdsverket AS med avfallsteknisk kompetanse i utarbeidelsen av de avfallsplaner som er premissgivende for selskapets aktivitet og drift.

En vesentlig del i arbeidet for å nå våre miljøambisjoner er å legge godt til rette for kildesortering og en hensiktsmessig utnyttelse av det innsamlede avfallet. Papp/papir og plast går i sin helhet til videre sortering, hvorpå de ulike delfraksjonene

sendes til materialgjenvinning hos ulike mottakere. Innsamlet restavfall blir levert til Heimdal Varmesentral og forbrent med energiutnyttelse. I 2006 leverte husholdningene i Trondheim 34 720 tonn restavfall via 3-beholdersystemet, hvor Renholdsverket stod for innsamlingen av den største andelen. Mengdene viser ingen vesentlig endring fra 2005. I tillegg ble det levert 4 332 tonn restavfall til forbrenning fra kundene på Hegstadmoen gjenvinningsstasjon.

Gjenvinningsstasjon

Renholdsverket AS drifter kommunens gjenvinningsstasjon ved Hegstadmoen. Hensikten med stasjonen er å gi husholdningene i Trondheim et tilbud for levering av grovavfall. Tilbudet gjelder også husholdningene i Klæbu, da det er skrevet en avtale med Klæbu kommune. Gjenvinningsstasjonen er finansiert over renovasjonsgebyret.

Ved gjenvinningsstasjonen sorterer kundene avfallet selv i godt merkede containere. En rekke avfallstyper kan leveres uten krav om betaling. Dette gjelder bl.a. metall, rent trevirke, papp, papir, glass, plastemballasje, isopor, elektriske produkter og farlig avfall. Fretex holder også til på gjenvinningsstasjonen og tar imot klær, sko og andre gjenstander, forutsatt at disse er i brukbar stand. Stasjonen er betjent i åpningstiden av et personale som har kunnskap om sortering og gjenvinning. I tillegg kan restavfall til forbrenning eller deponering leveres mot betaling.

Antall kg farlig avfall mottatt fra husholdninger i 2006

| | |
|---|---------|
| Spillolje | 27 159 |
| Annet oljeavfall | 742 |
| Drivstoff, fyringsolje | 2 125 |
| Løsemidler | 10 132 |
| Malingsavfall inkl. spraybokser | 182 389 |
| Kvikksølvholdig avfall inkl. lysstoffrør og alkaliske batterier | 9 598 |
| Kadmiumholdig avfall inkl. batterier | 699 |
| Usorterte batterier inkl. NiMH-batterier | 6 687 |
| Blybatterier | 104 944 |
| Annet uorganisk avfall inkl. metallhydrok-sidslam | 339 |
| Cyanidholdig avfall | 0 |
| Bekjempningsmidler inkl. gjødsel | 1 046 |
| Reaktivt avfall inkl. herdere | 1 533 |
| Etsende produkter inkl. rengjøringsmidler | 8 657 |
| Annet organisk avfall inkl. PCB og KFK | 279 |
| Fotokjemi | 937 |
| Totalt | 357 266 |

“Ved gjenvinningsstasjonen sorterer kundene avfallet selv i godt merkede containere. En rekke avfallstyper kan leveres uten krav om betaling.”





“Innsamlingen foregår ved at Renholdsverket AS tilbyr henting av rødboksene 2 ganger pr. år, samt henting av farlig avfall som er satt i miljøstasjoner.”

som jordforbedringsmiddel. Mottatt mengde i 2006 utgjorde om lag 8440 tonn. Hageavfallsmottaket er finansiert over renovasjonsgebyret.

Farlig avfall

Renholdsverket AS driver innsamling og mottak av farlig avfall fra kommunens husholdninger.

Alle husstandene har mottatt egne røde bokser for farlig avfall. Innsamlingen foregår ved at Renholdsverket AS tilbyr henting av rødboksene 2 ganger pr. år, samt henting av farlig avfall som er satt i miljøstasjoner. Miljøstasjonene er i hovedsak plassert ved mange av byens bensinstasjoner.

I 2006 samlet Renholdsverket AS inn 357,2 tonn farlig avfall fra Trondheims husholdninger. Dette er tilnærmet likt mengdene i 2005, som var på 356,4 tonn.

Avdeling farlig avfall har også mottak for døde dyr. I 2006 ble det mottatt 1 634 stk døde kjæledyr og fallvilt, noe som er en svak økning fra 2005.

Husholdningen i Trondheim kan levere all gammel medisin samt sprøyter og lignende ved apotekene. Innsamlet mengde fra denne ordningen var 4 763 kg. Også dette representerer en svak økning fra 2005. I tillegg ble det mottatt 263 kg fra rusenheten i Trondheim kommune.

Farlig avfall må behandles forsvarlig slik at det ikke havner på avveie. Alt farlig avfall som Renholdsverket AS mottar blir derfor sortert, deklart, emballert og sendt videre til godkjente anlegg for sluttbehandling.

Antallet besøkende har steget jevnt i flere år og det ble i 2006 registrert i overkant av 90 000 besøkende, mot hhv. ca 70 000 i 2005 og 67 000 i 2004. Høyere besøkstall gir likevel ikke en tilsvarende økning i avfallsmengdene inn til gjenvinningsstasjonen.

Hageavfallsmottak

Renholdsverket AS drifter et eget mottak for hageavfall på Hegstadmoen. Her kan husholdningene i Trondheim og Klæbu uten ekstra kostnad levere kvist, løv og gress ol. fra private hager. Mottaket er åpent i sommersesongen, dvs. fra april til november. Hos Renholdsverket AS kvernes, komposteres og siktes hageavfallet, før det ferdige produktet selges

NÆRINGS-AVFALL

Stadig mer til materialgjenvinning

Konsernet Trondheim Renholdsverk (TRV) er en ledende avfallsaktør i Midt-Norge med et bredt tjenestespekter. I 2005 ble selskapet Retura TRV AS utfisjonert for å håndtere aktiviteten ovenfor næringskundene. Virksomheten til Retura TRV AS omfatter innsamling, transport, mottak, sortering og behandling av avfall. I tillegg tilbyr selskapet en rekke tjenester som verksted, utleie av renovasjonsteknisk utstyr og sikkerhetsmakulering. Retura TRV AS har franchiseavtale med det landsdekkende kjedesamarbeidet Retura, hvor Retura TRV AS også er medeier.

Økte mengder til materialgjenvinning

Avfallsmengdene til materialgjenvinning økte markant i 2006. Dette skjer på tross av at de totale avfallsmengdene gjennom Retura TRV AS sitt anlegg på Hegstadmoen ble noe redusert fra 2005 til 2006. Selskapets effektive utsortering gir positive resultater både i henhold til økonomien og det ytre miljø. Både mengdene til energigjenvinning og de totale mengdene til deponi har avtatt. Dette er ventet å fortsette, da omlag halvparten av mengdene til deponi i 2006 er forårsaket av perioder med mottaksstopp på forbrenningsanlegget.

Stadig mer avfall benyttes som råstoff i nye produkter. I 2006 ble hele 64% av avfallet materialgjenvunnet, mens tilsvarende tall for 2005 og 2004 var på henholdsvis 42% og 36%. Mengdene til forbrenning med energigjenvinning ble redusert fra 30% i 2005 til 21% i 2006, mens mengden avfall til deponi, ekskl. slagg fra 2005 til 2006 ble redusert fra 15% til 14%. I samme periode er mengden deponert slagg redusert fra 13% til 0%. Dette skyldes at tidligere ordning ble avvirket i 2005 og at slagget nå kun mellomlagres på Hegstadmoen.

Det arbeides kontinuerlig med informasjon til kundene om korrekt sortering, da det har stor betydning for hvor mye avfall som lar seg materialgjenvinne. Konseptet som Retura TRV AS tilbyr tar hensyn til både praktisk bruk, ytre miljø og økonomi.

"Deponimengden er i 2006 fordelt med 8 929 tonn ved Hegstadmoen fyllplass og ca. 2 127 tonn i Meldal. All bunnaske blir nå sendt til Langøya. Bunnasken mellomlagres på vårt anlegg."

Det satses offensivt på å følge kundenes behov og på å være i forkant med å tilby gode og fremtidsrettede løsninger.

Innsamling

Retura TRV AS driver en omfattende virksomhet knyttet til transport og innsamling av avfall. Transport av avfall foregår stort sett med containerbil, renovasjonsbil, lastebil eller tankbil. Med containerbilene håndteres en flåte på over 1 000 containere basert på ulike teknologier. Kundegruppene omfatter i hovedsak bedrifter, borettslag, idrettslag og privatpersoner

Mottatte mengder og gjenvinning ved våre anlegg

| | 2006 | 2005 | 2004 |
|---|--------|--------|--------|
| Materialgjenvinning (tonn) | 39 883 | 29 703 | 28 671 |
| Forbrenning med energiutnyttelse (tonn) | 13 045 | 21 582 | 19 560 |
| Deponi (tonn) | 8 929 | 19 971 | 31 322 |
| Farlig avfall (tonn) | 451 | 530 | 420 |
| Murstein, betong ol. (tonn) | 1 010 | 4 275 | 2 065 |
| Fettholdig avløpsvann (m ³) | | | 1 645 |



Avfallsbehandlingsanlegget på Hegstadmoen (Tall i tonn. Prosent avrundet til hele tall)

| | 2006 | 2005 | 2004 | 2003 | 2002 | 2001 | 2000 | 1999 | 1998 | 1997 |
|---|---------------|---------------|---------------|---------------|---------------|---------------|---------------|---------------|---------------|---------------|
| Til material- gjenvinning | 64% 39 883 | 42% 29 703 | 36% 28 671 | 28% 22 624 | 28% 21 430 | 24% 17 475 | 28% 22 764 | 20% 17 008 | 8% 6 279 | 5% 4 207 |
| Til forbrenning med energiutnyttelse | 21% 13 045 | 30% 21 582 | 25% 19 560 | 31% 25 240 | 26% 20 289 | 33% 24 240 | 30% 24 225 | 39% 34 600 | 19% 15 607 | 24% 18 361 |
| Slagg fra forbrenning til deponi* | 0% 0 | 13% 9 035 | 24% 18 918 | 25% 19 680 | 26% 19 904 | 25% 18 594 | 21% 16 980 | 23% 20 189 | 23% 19 167 | 24% 18 619 |
| Til deponi | 14% 8 929 | 15% 10 936 | 15% 12 404 | 16% 12 581 | 20% 15 325 | 18% 13 637 | 21% 16 495 | 18% 16 152 | 50% 41 067 | 47% 37 113 |
| Sum 100% | 61 857 | 71 256 | 79 553 | 80 125 | 76 948 | 73 946 | 80 464 | 87 949 | 82 120 | 78 300 |

* Avtalen om slagg til deponi ble avvirket i 2005.

"Virksomheten til Retura TRV AS omfatter innsamling, transport, mottak, sortering og behandling av avfall. I tillegg tilbyr selskapet en rekke tjenester som verksted, utleie av renovasjonsteknisk utstyr og sikkerhetsmakulering."

"I 2006 ble det totalt innsamlet 451 tonn farlig avfall, fordelt på 357 tonn fra husholdningene og 94 tonn fra næringslivet."

i og rundt Trondheim. I tillegg kommer et betydelig antall komprimatorer som er utplassert hos våre kunder. Tankbilene benyttes for tømning av septiktanker og sandfangkummer. Det foretas også tømning av fettutskillere ved spisesteder ol.

Mottak og sortering

Anlegget på Hegstadmoen består både av grovsortering og en egen sorteringshall. I hallen foregår tilnærmet all sortering maskinelt, noe som har gitt økt kapasitet og store positive ringvirkninger for helse, miljø og sikkerhet, sammenlignet med tidligere manuell utsortering. De rene fraksjonene presses i baller og leveres til materialgjenvinning.

Ved grovsorteringen sorteres blandet containeravfall. Metall, treverk, hvitevarer, bildekk mm. sorteres ut for materialgjenvinning, mens restavfallet deles i typene brennbart og ikke brennbart.

På Hegstadmoen drives også et eget deponi hvor deponert avfall knuses, komprimeres og tildekkes. Disse mengdene består først og fremst av restavfallet som verken er egnet for materialgjenvinning eller energigjenvinning. I tillegg deponeres mindre mengder asbestholdig og oljeholdig avfall under særskilte vilkår gitt i tillatelsen fra Fylkesmannen i Sør-Trøndelag.

Farlig avfall

TRVs avdeling for farlig avfall er plassert i Renholdsverket AS og ivaretar kommunens plikt til å ha et tilbud til små og mellomstore bedrifter. Mengdene fra næringslivet har avtatt betydelig fra 2005 til 2006. I 2006 ble det totalt innsamlet 451 tonn farlig avfall, fordelt på 357 tonn fra husholdningene og 94 tonn fra næringslivet.

Tilsvarende tall for mottatt mengde farlig avfall i 2005 var på 502 tonn totalt, fordelt på 356 tonn fra husholdningene og 146 tonn fra næringslivet. All virksomhet knyttet til farlig avfall drives i henhold til gitte tillatelser.



Øvrige tjenester

Retura TRV AS tilbyr også en rekke andre mindre tjenester til næringslivet. Dette inkluderer bl.a.:

- Innsamling og sikkerhetsmakulering av fortrolige papirer
- Innsamling av fritryfett
- Verkstedtjenester
- Innsamling av ulike typer risikoavfall
- Rengjøring av beholdere
- Utleie av transportable toalett og utstyr for større arrangement

RESULTATREGNSKAP

| | TRV Konsern | | TRV AS | | Retura TRV AS | | Renholds- verket AS |
|--|--------------------|--------------------|-------------------|---------------------|--------------------|-------------------|------------------------|
| | 2006 | 2005 | 2006 | 2005 | 2006 | 2005 | 2006 |
| DRIFTSINNEKTER | | | | | | | |
| OG -KOSTNADER | | | | | | | |
| Salgsinntekt | 175 156 475 | 143 543 771 | 22 276 981 | 89 014 113 | 113 162 258 | 62 090 041 | 82 240 717 |
| Andre driftsinntekter | 416 084 | 14 832 | 6 422 956 | 2 090 997 | 0 | 0 | 0 |
| Sum driftsinntekter | 175 572 559 | 143 558 603 | 28 699 937 | 91 105 110 | 113 162 258 | 62 090 041 | 82 240 717 |
| Beholdningsendringer | (1 480 862) | 1 661 282 | (73 302) | 1 530 396 | (1 435 458) | 130 886 | 27 899 |
| Varekostnad | 60 654 657 | 44 779 698 | 1 211 540 | 25 683 908 | 38 264 977 | 26 656 173 | 42 397 616 |
| Lønnskostnad | 66 743 789 | 65 875 451 | 9 836 464 | 51 576 865 | 30 548 155 | 14 298 586 | 26 359 232 |
| Avskrivninger | 14 198 136 | 10 740 360 | 6 423 578 | 8 741 208 | 7 153 973 | 3 049 353 | 620 584 |
| Nedskrivninger | 0 | 350 000 | 0 | 0 | 0 | 350 000 | 0 |
| Annen driftskostnad | 19 077 253 | 25 140 411 | 9 022 432 | 17 851 980 | 22 035 887 | 9 364 594 | 15 329 749 |
| Sum driftskostnader | 159 192 973 | 148 547 202 | 26 420 712 | 104 329 078 | 96 567 534 | 53 849 592 | 84 735 080 |
| Driftsresultat | 16 379 586 | (4 988 599) | 2 279 225 | (13 223 968) | 16 594 724 | 8 240 449 | (2 494 363) |
| Resultat av finansposter | (2 441 265) | (1 315 761) | 4 846 873 | 5 011 918 | (387 928) | (474 856) | (854 410) |
| Ordinært resultat før skattekostnad | 13 938 321 | (6 304 360) | 7 126 099 | (8 212 052) | 16 206 796 | 7 765 593 | (3 348 773) |
| Skattekostnad på ordinært resultat | 3 866 478 | (1 437 364) | 1 941 667 | (1 847 671) | 4 554 894 | 2 221 067 | (1 762 261) |
| Årsresultat | 10 071 843 | (4 866 996) | 5 184 432 | (6 364 380) | 11 651 902 | 5 544 526 | (1 586 512) |
| OVERFØRINGER | | | | | | | |
| Overført til annen egenkapital | | | 2 684 432 | | | | (1 586 512) |
| Overført fra annen egenkapital | | | | 6 364 380 | 2 625 189 | 888 284 | |
| Avsatt utbytte | | | 2 500 000 | | 3 200 000 | | |
| Avgitt konsernbidrag (etter skatt) | | | | | 5 826 713 | 4 656 240 | |
| Sum overføringer | | | 5 184 432 | | 11 651 902 | 5 544 524 | |

BALANSE TRV KONSERN


| | TRV Konsern | |
|-------------------------------------|--------------------|--------------------|
| | 2006 | 2005 |
| EIENDELER | | |
| Immaterielle eiendeler | 2 115 788 | 3 334 300 |
| Varige driftsmidler | 102 467 259 | 84 836 879 |
| Finansielle anleggsmidler | 6 100 178 | 5 846 615 |
| Sum anleggsmidler | 110 683 225 | 94 017 794 |
| Varer | 1 319 406 | 6 470 107 |
| Fordringer | 40 781 722 | 29 029 385 |
| Investeringer | 1 677 625 | 1 727 938 |
| Bankinnskudd, kontanter og lignende | 24 753 886 | 7 984 499 |
| Sum omløpsmidler | 68 532 639 | 45 211 929 |
| Sum eiendeler | 179 215 864 | 139 229 722 |
| EGENKAPITAL OG GJELD | | |
| Innskutt egenkapital | 24 231 000 | 24 231 000 |
| Opptjent egenkapital | 17 531 434 | 9 988 623 |
| Sum egenkapital | 41 762 434 | 34 219 623 |
| Avsetning for forpliktelser | 5 224 133 | 6 544 569 |
| Annen langsiktig gjeld | 60 888 688 | 58 786 675 |
| Kortsiktig gjeld | 71 340 609 | 39 678 854 |
| Sum gjeld | 137 453 430 | 105 010 098 |
| Sum egenkapital og gjeld | 179 215 864 | 139 229 722 |


Roar Arntzen
 Styrets leder


Hans Borge


Bjørn Ole Taftøy

Trondheim, 10.05.2007


Terje Norddal


Hilde Opoku


Vibeke Å. Gran


Ole-Petter Krabberød
 Adm. dir.


Dina Elverum Aune

KONTANTSTRØMOPPSTILLING

| MORSELSKAP | | | KONSERN | |
|---|--------------------|---|--------------------|-------------------|
| 2005 | 2006 | | 2006 | 2005 |
| KONTANTSTRØMMER FRA OPERASJONELLE AKTIVITETER: | | | | |
| -8 212 052 | 3 926 099 | Ordinært resultat før skattekostnad | 13 938 321 | -6 304 360 |
| -1 793 958 | - | Periodens betalte skatt | -246 | -1 793 958 |
| 7 685 929 | 6 423 578 | Ordinære avskrivninger | 14 198 136 | 10 740 360 |
| 175 733 | - | Nedskrivninger varige driftsmidler/immaterielle eiendeler | - | 917 243 |
| 1 201 617 | -4 059 114 | Pensjonskostnad uten kontanteffekt | -1 320 436 | -1 497 299 |
| - | - | Inntekstført resultatandel fra TS uten kontantstrømeffekt | -253 563 | -614 178 |
| -25 680 | -170 395 | Tap/gevinst ved salg av anleggsmidler | -170 395 | -25 680 |
| -421 938 | 50 313 | Poster klassifisert som investerings- eller finanseringsakt. | 50 313 | -427 264 |
| 1 341 954 | 5 106 112 | Endring i varer | 5 150 701 | 403 634 |
| 9 586 728 | 10 117 039 | Endring i kundefordringer | -11 882 932 | -1 831 823 |
| -2 706 725 | 3 511 497 | Endring i leverandørgjeld | 16 319 112 | 3 311 595 |
| -2 990 644 | -1 831 228 | Endring i andre omløpsmidler og andre gjeldsposter | 90 271 | 4 503 170 |
| 3 840 964 | 23 073 901 | Netto kontantstrømmer fra operasjonelle aktiviteter | 36 119 282 | 7 381 440 |
| KONTANTSTRØMMER FRA INVESTERINGSAKTIVITETER: | | | | |
| 10 000 | 2 838 998 | Innbetalinger ved salg av varige driftsmidler | 2 838 998 | 10 000 |
| -2 228 778 | -14 358 316 | Utbetalinger ved kjøp av varige driftsmidler | -34 497 119 | -5 080 913 |
| 392 000 | - | Innbetalinger fra investeringer i finansielle anleggsmidler | - | 392 000 |
| -665 400 | -5 000 000 | Utbetalinger til investeringer i finansielle anleggsmidler | - | -565 400 |
| -2 492 178 | -16 519 318 | Netto kontantstrøm fra investeringsaktiviteter | -31 658 121 | -5 244 313 |
| KONTANTSTRØMMER FRA FINANSIERINGSAKTIVITETER: | | | | |
| - | - | Innbetalinger ved opptak av ny langsiktig gjeld | 2 102 013 | - |
| -8 217 131 | -6 251 695 | Utbetalinger ved nedbetaling av langsiktig gjeld | - | -1 200 000 |
| -2 742 812 | -13 349 724 | Utbetalinger ved nedbetaling av kortsiktig gjeld | -1 892 074 | -3 772 763 |
| 15 036 316 | 12 582 923 | Netto endring i kassekreditt | 12 098 287 | 7 412 187 |
| -5 018 379 | - | Fisjonseffekter uten kontantstrømeffekt | - | - |
| -3 500 000 | - | Utbetalinger av utbytte | - | -3 500 000 |
| -4 442 006 | -7 018 496 | Netto kontantstrøm fra finansieringsaktiviteter | 12 308 226 | -1 060 576 |
| - | - | Effekt av valutakursendring på bankinns., kontanter o.l. | - | - |
| -3 093 220 | -463 913 | Netto endring i bankinnskudd, kontanter og lignende | 16 769 387 | 1 076 551 |
| 6 907 948 | 3 814 728 | Beholdning av bankinnskudd, kontanter og lignende | 7 984 499 | 6 907 948 |
| 3 814 728 | 3 350 815 | Beholdning av bankinnskudd, kontanter o.l. pr 31.12. | 24 753 886 | 7 984 499 |

REVISORS UTTALELSE

Deloitte.

Deloitte AS
7485 Trondheim
Besøksadresse:
TMV-kaia 23
Telefon: 73 87 69 00
Telefax: 73 87 69 01
www.deloitte.no

Til generalforsamlingen i Trondheim Renholdsverk AS
REVISJONSBERETNING FOR 2006

Vi har revidert årsregnskapet for Trondheim Renholdsverk AS for regnskapsåret 2006, som viser et overskudd på kr 5.184.432 for morselskapet og et overskudd på kr 10.071.843 for konsernet. Vi har også revidert opplysningene i årsberetningen om årsregnskapet, forutsetningen om fortsatt drift og forslaget til anvendelse av overskuddet. Årsregnskapet består av selskapsregnskap og konsernregnskap. Selskapsregnskapet består av resultatregnskap, balanse, kontantstrømoppstilling og noteopplysninger. Konsernregnskapet består av resultatregnskap, balanse, kontantstrømoppstilling og noteopplysninger. Regnskapslovens regler og god regnskapsskikk i Norge er anvendt ved utarbeidelsen av regnskapet. Årsregnskapet og årsberetningen er avgitt av selskapets styre og daglig leder. Vår oppgave er å uttale oss om årsregnskapet og øvrige forhold i henhold til revisorlovens krav.

Vi har utført revisjonen i samsvar med lov, forskrift og god revisjonsskikk i Norge, herunder revisjonsstandarder vedtatt av Den norske Revisorforening. Revisjonsstandardene krever at vi planlegger og utfører revisjonen for å oppnå betryggende sikkerhet for at årsregnskapet ikke inneholder vesentlig feilinformasjon. Revisjon omfatter kontroll av utvalgte deler av materialet som underbygger informasjonen i årsregnskapet, vurdering av de benyttede regnskapsprinsipper og vesentlige regnskapsestimater, samt vurdering av innholdet i og presentasjonen av årsregnskapet. I den grad det følger av god revisjonsskikk, omfatter revisjon også en gjennomgåelse av selskapets formuesforvaltning og regnskaps- og intern kontrollsystemer. Vi mener at vår revisjon gir et forsvarlig grunnlag for vår uttalelse.

Vi mener at

- årsregnskapet er avgitt i samsvar med lov og forskrifter og gir et rettviseende bilde av selskapets og konsernets økonomiske stilling 31. desember 2006 og av resultatet og kontantstrømmene i regnskapsåret i overensstemmelse med god regnskapsskikk i Norge
- ledelsen har oppfylt sin plikt til å sørge for ordentlig og oversiktlig registrering og dokumentasjon av regnskapsopplysninger i samsvar med lov og god bokføringsskikk i Norge
- opplysningene i årsberetningen om årsregnskapet, forutsetningen om fortsatt drift og forslaget til anvendelse av overskuddet, er konsistente med årsregnskapet og er i samsvar med lov og forskrifter.

Trondheim, 10. mai 2007
Deloitte AS



Harald J. Lydersen
statsautorisert revisor

Audit. Tax & Legal. Consulting. Financial Advisory.

Org.nr.: 980 211 282

Member of
Deloitte Touche Tohmatsu



Dobbel J - www.wj.no / Foto: Aage Asphaug, Tore Wuttudal, Dobbel J

Konsern:

Tempeveien 25, 7004 Trondheim
Telefon: 72 54 05 00, Fax: 73 93 21 66
e-post: renholdsverket.postmottak@trv.no
www.trv.no



**Trondheim
Renholdsverk**

Datterselskap:

www.renholdsverket.no
www.retura.no/trv



RENHOLDSVERKET

RETURA[®]
TRV